

## Schießinstruktion. E-7.

**Der Schießunterricht gliedert sich in: E-7, 5. 413**

Vorschule,  
Schulschießen,  
Figurenschießen,  
Feldmäßiges Schießen,  
Besondere Schießübungen.

Die Soldaten bilden **Schießklassen**. E-7, 6. **414**

1. Schießklasse: Neueintretende, dann jene, welche nicht zu Schützen ernannt werden.
2. Schießklasse (Schützen): Jene, welche die erforderlichen Bedingungen erfüllt haben. Schützen siehe 453.
3. Scharfschützen. Siehe 454.

## Theorie des Schießens. E-7, § 4.

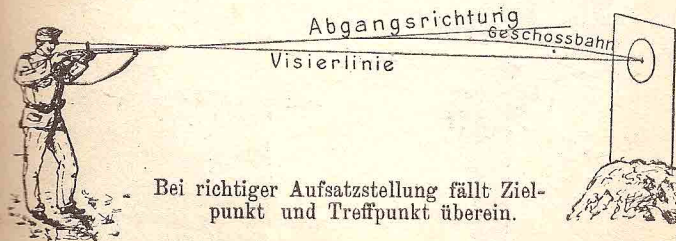
**Alle Soldaten müssen wissen.** E-7, 27-33. **415**

Erklärung von Flugbahn, Abgangsrichtung, Visiervorrichtung, Korn, Grinsel, Visierlinie, Zielen, Zielpunkt, Treffpunkt, Streuung, Geller. Welche Ziele werden mit Normalaufsatz 500<sup>x</sup> getroffen?

Siehe nachfolgende Figuren.

**Schießen des einzelnen Soldaten.** E-7, 34-50. **416**

Visierlinie, Abgangsrichtung, Flugbahn, bzw. Geschosbahn.



# Schießinstruktion

## Der Soldat beim Schießen

in verschiedenen Körperlagen.  
Liegend, kniend, stehend, hinter Deckungen etc.;

Womöglich Gewehr auflegen!




*gedeckte Gegenstände*  
5 x 10 m  
h. b.



*ungedeckt l. F.*  
50 x 50



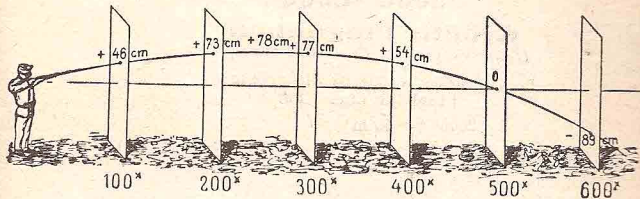
90 x 50



*Um ein Ziel zu erreichen, muss man die Entfernung kennen, die Entfernung zum Ziel, die Entfernung zum Ziel, die Entfernung zum Ziel...*

# Schießinstruktion

Geschoßbahn, bzw. Flugbahn bei Normalaufsatzstellung.

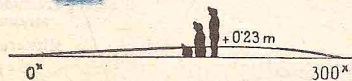


Welche Ziele werden getroffen, wenn Zielpunkt Fuß-417 linie?

Mit Normalaufsatz 500<sup>x</sup>: Alle Ziele, die größer sind, als ein kniender Mann.



Mit Aufsatz 300<sup>x</sup>: Alle feldmäßigen Ziele.



Mit Aufsatz 600<sup>x</sup>: Ziele von Manneshöhe und größer.

